


SC BEGA TEHNOMET SA
Timisoara, str. Calea Stan Vidrighin nr.5A
Nr. inreg. ORC J35/640/1991

Nr.3992/05.11.2008



Catre,
RASDAQ

Subscrisa SC Beaga Tehnomet SA cu sediul in Timisoara, str. Calea Stan Vidrighin nr.5A, inmatriculata la ORC de pe langa Tribunalul Timis sub nr. J35/640/1991, avand CUI RO 1816121, reprezentata de Director General ing. Ioan Soruica, prin prezenta va transmitem in completare la raportul trimestrial – privind situatia financiara la finele lunii septembrie 2008 conform Regulamentului 2 al CNVM si Legii privind piata de capital nr.297/2004- Anexa reprezentand indicatorii economico-financiari si bilantul contabil.

PRESEDINTELE CONSILIULUI DE
ADMINISTRATIE
ing. Soruica Ioan




TEHO

DECLARATIE

Subsemnatul Soruica Ioan in calitate de Presedinte al Consiliului de Administratie al SC BEGA TEHNOMET SA Timisoara si Soruica Maria Director Economic in cadrul SC BEGA TEHNOMET SA Timisoara, declaram ca situatia financiar-contabila aferenta trimestrului III 2008 a fost intocmita in conformitate cu standardele contabile aplicabile si ofera o imagine conforma cu realitatea a activelor, obligatiilor, pozitiei financiare, contului de profit si pierdere a societatii, iar Raportul Consiliului de Administratie cuprinde o analiza corecta a dezvoltarii si a performantelor societatii precum si o descriere a principalelor riscuri si incertitudini specifice activitatii desfasurate.

PRESEDINTELE CONSILIULUI DE ADMINISTRATIE

ing. Ioan Soruica



DIRECTOR ECONOMIC

ec. Maria Soruica



RAPORT SEMESTRIAL
 Conform Regulamentului CNVM nr1/2006
 Data 20.08.2008

SC BEGA TEHNOMET SA Timisoara
 Sediul social: Str. Calea Stan Vidrighin nr. 5A, 1900 Timisoara, jud. Timis
 Nr. telefon/fax: 0256-222055 / 490800
 Nr. ORC de pe langa Tribunalul Timis: J35/640/1994
 C.U.I.: RO1816121
 Capital Social subscris si varsat: 5.148.145

SC Bega Tehnomet SA este societate deschisa supusa reglementarilor CNVM.
 Actiunile societatii sunt dematerializate si se vor tranzactiona pe piata extrabursiera RASDAQ.

1. Situatia economico-financiara

a). Analizand situatiile activelor, datoriilor si capitalurilor proprii comparativ trimestrul III 2008 cu trimestrul III 2007, intocmite conform normelor metodologice emise de Ministerul Finantelor in legea contabilitatii nr.82/1991, se constata ca:

- Imobilizarile financiare au crescut in trim.III 2008 fata de trim.III 2007 cu 11,26%, respectiv de la 5.400.122 lei in 2007 la 6.008.000 lei in 2008, datorita achizitionarii de noi actiuni la SC Pro Faur Invest SA Bucuresti;
- activele circulante au scazut in trim.III 2008 fata de trim.III 2007 cu 14,70%, respectiv de la 15.703.971 lei in 2007 la 13.395.821 lei in 2008, scadere datorata in principal reducerii stocurilor de materii prime si materiale precum si a stocurilor de produse finite;
- datoriile societatii ce trebuiesc platite intr-o perioada mai mare de un an au scazut cu 20,38% in trim. III 2008 fata de trim.III 2007.

b). Contul de profit si pierdere conform anexei din bilant se prezinta astfel:

	Trimestrul III 2007	Trimestrul III 2008
Venituri din exploatare	19984177	20796375
Cheltuieli din exploatare	17973817	18826076
Profit din explatare	2010360	1970299
Pierdere din exploatare	-	-
Venituri financiare	1466901	1732916
Cheltuieli financiare	1907712	2646055
Profit financiar	-	-
Pierdere financiara	440811	913139
Venituri extraordinare	-	-
Cheltuieli extraordinare	-	-
Profit extraordinar	-	-
Pierdere extraordinara	-	-
Profit brut	1569549	1057160
Pierdere bruta	-	-
Impozit pe profit	267342	197770
Profit net	1302207	859390
Pierdere neta	-	-

Profitul din exploatare in trimestrul III 2008 a scazut fata de trimestrul III 2007 cu 1,99%, respectiv de la 2.010.360 lei in 2007 la 1.970.299 lei in 2008, scadere influentata in principal de cresterea pretului la materiile prime si materiale, dar si de cresterea amortizarii datorita modernizarii cladirilor aflate in patrimoniul unitatii.

c). Societatea noastra a realizat investitii in regie proprie si achizitionate de la furnizori in trimestrul III 2008 in valoare de 1.122.550 lei, constand in modernizari de constructii si achizitii de utilaje. Modernizarile de constructii au fost realizate in scopul imbunatatirii conditiilor de munca care au avut un rol important in cresterea productivitatii muncii.

2. Analiza activitatii societatii comerciale

2.1 Cresterea necontrolata a pretului la materiile prime si materiale precum si la utilitati este principalul factor de incertitudine care afecteaza activitatea societatii si in mod implicit si profitul.

2.2 Veniturile din activitatea de baza in trimestrul III 2008 au crescut fata de trimestrul III 2007 cu 16,24%. Crestere obtinuta prin diversificarea gamei de produse realizate de societate care a atras dupa sine incheierea de noi contracte cu clienti din UE cat si cu clienti interni.

Comparand trimestrul III 2008 cu trimestrul III 2007 din punct de vedere al productiei realizate, al numarului mediu de angajati, a productivitatii medii pe angajat si a profitului net, redate in tabelul de mai jos, se constata ca societatea a inregistrat o crestere a

	Trimestrul III 2007	Trimestrul III 2008
Productia marfa facturata - lei	15.072.358	17.333.847
Productia realizata - lei	13.281.897	14.842.375
Numar mediu personal	331	293
Productivitatea medie / angajat - Euro	1.405	1.825
Profitul net - lei	1.302.207	859.390

productiei realizate de 11,75% fata de trimestrul III 2007, in conditiile in care numarul de personal a scazut cu 12,97% in trimestrul III 2008 fata de trimestrul III 2007. Cu toate acestea am obtinut un spor de productivitate pe angajat de 29,89% in trimestrul III 2008 fata de trimestrul III 2007. Aceasta crestere a productivitatii muncii pe angajat se datoreaza unei mai bune organizari a locurilor de munca (in celule de lucru) si a re tehnologizarii productiei prin achizitionarea de utilaje performante cum ar fi: masina de debitat cu comanda numerica, robot de sudura, centru de prelucrare cu comanda numerica si altele.

Analizand ponderea costurilor cu materiile prime si materiale in total costuri, conform tabelului de mai jos, se observa ca in trimestrul III 2008 a fost de 36,33% fata de 35,52% in trimestrul III 2007, in conditiile in care pretul materiilor prime a crescut in medie cu aproximativ 41,26%.

Structura costurilor in total costuri – in procente

Perioada	Materii prime si materiale	Personal	Alte cheltuieli din exploatare	Financiare	Extraordinare
Trim. III 2007	35,52	24,42	30,46	9,60	0
Trim. III 2008	36,33	21,13	30,22	12,32	0

Obtinerea acestui rezultat a fost posibila prin reducerea consumurilor tehnologice, gestionarea mai eficienta a stocurilor de materii prime si materiale si nu in ultimul rind printr-o negociere mai eficienta a preturilor materiilor prime.

Desi salariile au fost majorate cu aproximativ 12%, cheltuielile cu personalul au scazut in trimestrul III 2008 la 21,13% din totalul costurilor fata de 24,42% in trimestrul III 2007, rezultand o scadere cu 3,29 procente, care se datoreaza in primul rand reducerii numarului de personal cu 31,16% in 2008 fata de 2007 si nu in ultimul rand a folosirii cat mai eficiente a fortei de munca existente prin organizarea locurilor de munca in celule de lucru.

Costurile financiare au prezentat o crestere semnificativa fata de trimestrul III 2007 si anume de la 9,60% la 12,32% in trimestrul III 2008. Aceasta crestere a costurilor financiare a fost influentata de fluctuatia mare a cursului valutar.

Societatea incearca sa isi largeasca piata de desfacere atat pe plan intern cit si pe plan extern datorita gamei diversificate de produsele finite ce se pot realiza cu utilajele performante de care dispunem in acest moment.



3. Schimbari care afecteaza capitalul social si administrarea societatii comerciale

3. La data de 15.05.2008 structura actionariatului inregistrata la RIAVEST, ORC Timis era urmatoarea:

Nr.crt.	Actionari	Procent
1	Cristescu Valentin Marius	50,86060
2	Cristescu Emil	27,82813
3	Bega Minerale Industriale	10,61047
4	Persoane fizice	10,09150
5	Persoane juridice	0,60930
	Total	100,00000

Facem mentiunea ca la data de 31.09.2008 bilantul nu a fost auditat.

PRESED. CONS. DE AD-TIE
DIRECTOR GENERAL
Ing. Soruica Ioan



DIRECTOR ECONOMIC

Ec. Soruica Maria



Numar din registrul comertului: J35/640/1991

Forma de proprietate: 35--Societati comerciale cu raspundere limitata

Activitatea preponderanta (cod si denumire clasa CAEN): 2511--Fabric.de constructii metalice si parti compon.ale structurilor metalice

Cod unic de inregistrare: 1816121

SITUATIA ACTIVELO, DATORIIOR SI CAPITALURILOR PROPRII
la data de 30.09.2008

Formularul 10

- lei -

Denumirea indicatorului	Nr. rd.	SOLD LA	
		01.01.2008	30.09.2008
A	B	1	2
A. ACTIVE IMOBILIZATE			
I. IMOBILIZARI NECORPORALE (ct.201+203+205+2071+208+233+234-280-290-2933)	01	29588	16282
II. IMOBILIZARI CORPORALE (ct.211+212+213+214+231+232-281-291-2931)	02	31113434	29385370
III. IMOBILIZARI FINANCIARE (ct.261+263+265+267-296)	03	5365889	6008000
ACTIVE IMOBILIZATE - TOTAL (rd. 01 la 03)	04	36508911	35409652
B. ACTIVE CIRCULANTE			
I. STOCURI (ct.301+302+303+/-308+331+332+341+345+346+/-348+ 351+354+356+357+358+361+/-368+371+/-378+381+/- 388-391-392-393-394-395-396-397-398+4091-4428)	05	5184735	4502627
II. CREANTE (ct.267-296+4092+411+413+418+425+4282+ 431+437+4382+441+4424+4428+444+445+446+447+431+ 437+4382+441+4424+4428+444+445+446+447+4482+451+ 453+456+4582+461+473-491-495-496+5187)	06	8798204	7844457
III. INVESTITII PE TERMEN SCURT (ct.501+505+506+ 508+5113+5114-591-595-596-598)	07	0	0
IV. CASA SI CONTURI LA BANCI (ct.5112+512+531+532+541+542)	08	714224	1048737
ACTIVE CIRCULANTE - TOTAL (rd. 05 la 08)	09	14697163	13395821
C. CHELTUIELI IN AVANS (ct.471)	10	0	23782
D. DATORII: SUMELE CARE TREBUIE PLATITE INTR-O PERIOADA DE PANA LA UN AN (ct.161+162+166+167+168-169+269+401+403+404+405+ 408+419+421+423+424+426+427+4281+431+437+4381+ 441+4423+4428+444+446+447+4481+451+453+455+456+ 457+4581+462+473+509+5186+519)	11	11791664	9790797
E. ACTIVE CIRCULANTE NETE/ DATORII CURENTE NETE (rd. 09+10-11-18)	12	2739483	3513148
F. TOTAL ACTIVE MINUS DATORII CURENTE (rd. 04+12)	13	39248394	38922800
G. DATORII: SUMELE CARE TREBUIE PLATITE INTR-O PERIOADA MAI MARE DE UN AN (ct.161+162+166+167+168-169+269+401+403+404+405+ 408+419+421+423+424+426+427+4281+431+437+4381+ 441+4423+4428+444+446+447+4481+451+453+455+456+ 457+4581+462+473+509+5186+519)	14	2278479	1905849
H. PROVIZIOANE (ct.151)	15	0	0
I. VENITURI IN AVANS (rd. 17+18), din care:	16	166016	115658

- subventii pentru investitii (ct.131+132+133+134+135+138)	17	0	0
- venituri inregistrate in avans (ct.472)	18	166016	115658
J. CAPITAL SI REZERVE			
I. CAPITAL (rd. 20 la 22), din care:	19	5148145	5148145
- capital subscris varsat (ct.1012)	20	5148145	5148145
- capital subscris nevarsat (ct.1011)	21	0	0
- patrimoniul regiei (ct.1015)	22	0	0
II. PRIME DE CAPITAL (ct.104)	23	6649630	6649630
III. REZERVE DIN REEVALUARE (ct.105)	24	17241585	17241585
IV. REZERVE (ct.106)	25	977944	3977943
Actiuni proprii (ct.109)	26	0	0
Castiguri legate de instrumentele de capitaluri proprii (ct.141)	27	0	0
Pierderi legate de instrumentele de capitaluri proprii (ct.149)	28	0	0
V. PROFITUL SAU PIERDEREA (ct.117)----- Sold C	29	6141752	3140258
REPORTAT (A) ----- Sold D	30	0	0
VI. PROFITUL SAU PIERDEREA (ct.121)----- Sold C	31	810859	859390
EXERCITIULUI FINANCIAR ----- Sold D	32	0	0
Repartizarea profitului (ct.129)	33	0	0
CAPITALURI PROPRII - TOTAL (rd. 19+23+24+25-26+27-28+29-30+31-32-33)	34	36969915	37016951
Patrimoniul public (ct.1016)	35	0	0
CAPITALURI - TOTAL (rd. 34+35)	36	36969915	37016951

ADMINISTRATOR,
Numele si prenumele:
SORUICA IOAN

Semnatura

Stampila unitatii

INTOCMIT,
Numele si prenumele:
SORUICA MARIA

Calitatea:
DIRECTOR ECONOMIC
Nr.de inregistrare in
organismul profesional:
Semnatura



CONTUL DE PROFIT SI PIERDERE
la data de 30.09.2008

- lei -

Formularul 20


DENUMIREA INDICATORULUI	Nr. rd.	REALIZARI AFERENTE PERIOADEI DE RAPORTARE	
		30.09.2007	30.09.2008.
A	B	1	2
1. Cifra de afaceri neta (rd. 02 la 05)	01	18051110	20967461
Productia vanduta (ct.701+702+703+704+705+706+708)	02	17905040	20812092
Venituri din vanzarea marfurilor (ct.707)	03	146070	155369
Venituri din dobanzi inregistrate de entitatile al caror obiect de activitate il constituie leasingul (ct.766)	04	0	0
Venituri din subventii de exploatare aferente cifrei de afaceri nete (ct.7411)	05	0	0
2. Variatia stocurilor de produse finite si a productiei in curs de executie			
(ct.711) ----- Sold C	06	238640	0
----- Sold D	07	0	637952
3. Productia realizata de entitate pentru scopurile sale proprii si capitalizata(ct.721+722)	08	414266	304662
4. Alte venituri din exploatare (ct.7417+758)	09	1280161	162204
VENITURI DIN EXPLOATARE - TOTAL (rd. 01+06-07+08+09)	10	19984177	20796375
5. a) Cheltuieli cu materiile prime si materialele consumabile (ct.601+602-7412)	11	6937683	7631430
Alte cheltuieli materiale (ct.603+604+606+608)	12	124834	169015
b) Alte cheltuieli externe(cu energie si apa) (ct.605-7413)	13	599679	800177
c) Cheltuieli privind marfurile (ct.607)	14	140541	133878
6. Cheltuieli cu personalul (rd. 16+17), din care:	15	4854704	4537839
a) Salarii si indemnizatii (ct.641+642-7414)	16	3727841	3526127
b) Cheltuieli cu asigurarile si protectia sociala (ct.645-7415)	17	1126863	1011712
7. a) Ajustari de valoare privind imobilizarile corporale si necorporale (rd.19-20)	18	2172408	2621004
a.1) Cheltuieli (ct.6811+6813)	19	2172408	2621004
a.2) Venituri (ct.7813)	20	0	0
b) Ajustari de valoare privind activele circulante (rd. 22-23)	21	1233	0
b.1) Cheltuieli (ct.654+6814)	22	1233	2292
b.2) Venituri (ct.754+7814)	23	0	2292
8. Alte cheltuieli de exploatare (rd. 25 la 28)	24	3142735	2932733
8.1. Cheltuieli privind prestatiile externe (ct.611+612+613+614+621+622+623+624+625+626+627+ 628-7416)	25	2281745	2296685
8.2. Cheltuieli cu alte impozite, taxe si varsaminte asimilate (ct.635)	26	411794	406264

8.3. Cheltuieli cu despagubiri, donatii si activele cedate (ct.658)	27	449196	229784
Cheltuieli privind dobanzile de refinantare inregistrate de entitatile al caror obiect de activitate il constituie leasingul (ct.666)	28	0	0
Ajustari privind provizioanele (rd. 30-31)	29	0	0
- Cheltuieli (ct.6812)	30	0	0
- Venituri (ct.7812)	31	0	0
CHELTUIELI DE EXPLOATARE - TOTAL (rd. 11 la 15 +18+21+24+29)	32	17973817	18826076
PROFITUL SAU PIERDEREA DIN EXPLOATARE			
- Profit (rd. 10-32)	33	2010360	1970299
- Pierdere (rd. 32-10)	34	0	0
9. Venituri din interese de participare (ct.7611+7613), din care:	35	0	28931
- venituri obtinute de la entitatile afiliate	36	0	0
10. Venituri din alte investitii financiare si imprumuturi care fac parte din activele imobilizate (ct.763), din care:	37	0	0
- venituri obtinute de la entitatile afiliate	38	0	0
11. Venituri din dobanzi (ct.766), din care:	39	28876	0
- venituri obtinute de la entitatile afiliate	40	0	0
Alte venituri financiare (ct.762+764+765+767+768)	41	1438025	1703985
VENITURI FINANCIARE - TOTAL (rd. 35+37+39+41)	42	1466901	1732916
12. Ajustari de valoare privind imobiliarile financiare si a investitiilor detinute ca active circulante (rd. 44-45)	43	0	0
- Cheltuieli (ct.686)	44	0	0
- Venituri (ct.786)	45	0	0
13. Cheltuieli privind dobanzile (ct.666-7418)	46	525093	432286
-din care,chelt.in relatia cu entitatile afiliate	47	0	0
Alte cheltuieli financiare(ct.663+664+665+667+668)	48	1382619	2213769
CHELTUIELI FINANCIARE - TOTAL (rd. 43+46+48)	49	1907712	2646055
PROFITUL SAU PIERDEREA FINANCIAR (A)			
- Profit (rd. 42-49)	50	0	0
- Pierdere (rd. 49-42)	51	440811	913139
14.PROFITUL SAU PIERDEREA CURENT (A)			
- Profit (rd. 10+42-32-49)	52	1569549	1057160
- Pierdere (rd. 32+49-10-42)	53	0	0
15. Venituri extraordinare (ct.771)	54	0	0
16. Cheltuieli extraordinare (ct.671)	55	0	0
17. PROFITUL SAU PIERDEREA DIN ACTIVITATEA EXTRAORDINARA			
- Profit (rd. 54-55)	56	0	0
- Pierdere (rd. 55-54)	57	0	0


CHELTUIELI TOTALE (rd. 32+49+55)	59	19881529	21472131
PROFITUL SAU PIERDEREA BRUT(A)			
- Profit (rd. 58-59)	60	1569549	1057160
- Pierdere (rd. 59-58)	61	0	0
18. Impozitul pe profit (ct.691)	62	267342	197770
19. Alte impozite ne reprezentate la elementele de mai sus (ct.698)	63	0	0
20. PROFITUL SAU PIERDEREA NET(A) A' EXERCITIULUI			
FINANCIAR - Profit (rd. 60+61-62-63)	64	1302207	859390
- Pierdere (rd. 61+62+63-60)	65	0	0

ADMINISTRATOR,
Numele si prenumele:
SORUICA IOAN

Semnatura



Stampila unitatii



INTOCMIT,
Numele si prenumele:
SORUICA MARIA

Calitatea:
DIRECTOR ECONOMIC
Nr.de inregistrare in
organismul profesional:
Semnatura



I. DATE PRIVIND REZULTATUL INREGISTRAT	Nr.	NR.UNITATI	SUME	
	rd.	1	2	
Unitati care au inreg. profit	01	1	859390	
Unitati care au inreg. pierdere	02	0	0	
II. DATE PRIVIND PLATILE RESTANTE	Nr.	TOTAL (COL.2+3)	DIN CARE:	
	rd.		PT.ACTIVITATEA CURENTA	PT.ACTIVITATEA DE INVESTITII
A	B	1	2	3
Plati restante - total (rd.04+08+14 la 18+22),din care:	03	673874	645535	28339
Furnizori restanti - total (rd.05 la 07),din care:	04	673874	645535	28339
- peste 30 de zile	05	138803	138803	0
- peste 90 de zile	06	225179	201729	23450
- peste 1 an	07	309892	305003	4889
Obligatii restante fata de bugetul asigurarilor sociale - total (rd.09 la 13), din care:	08	0	0	0
- contributi pentru asigurari sociale de stat datorate de angajatori, salariati si alte persoane asimilate	09	0	0	0
- contributi pentru fondul asigurarilor sociale de sanatate	10	0	0	0
- contributia pentru pensia suplimentara	11	0	0	0
- contributi pentru bugetul asigurarilor pentru somaj	12	0	0	0
- alte datorii sociale	13	0	0	0
Obligatii restante fata de bugetele fondurilor speciale si alte fonduri	14	0	0	0
Obligatii restante fata de alti creditori	15	0	0	0
Impozite si taxe neplatite la termenul stab. la bugetul de stat	16	0	0	0
Impozite si taxe neplatite la termenul stab. la bugetele locale	17	0	0	0
Credite bancare nerambursate la scadenta - total (rd.19 la 21), din care:	18	0	0	0
- restante dupa 30 de zile	19	0	0	0
- restante dupa 90 de zile	20	0	0	0
- restante dupa 1 an	21	0	0	0
Dobanzi restante	22	0	0	0
III. Numar mediu de salariati	Nr.			
	rd.	30.09.2007	30.09.2008	

A	B	1	2
Numar mediu de salariatii	23	331	293

IV. Plati de dobanzi si redevente	Nr. rd.	Sume (lei)
Venituri brute din dobanzi platite de persoanele juridice romane catre persoanele fizice nerezidente din statele membre ale Uniunii Europene, din care:	24	0
- impozitul datorat la bugetul de stat	25	0
Venituri brute din dobanzi platite de persoanele juridice romane catre persoane juridice afiliate *) nerezidente din statele membre ale Uniunii Europene, din care:	26	0
- impozitul datorat la bugetul de stat	27	0
Venituri din redevente platite de persoanele juridice romane catre persoane juridice afiliate *) nerezidente din statele membre ale Uniunii Europene, din care:	28	0
- impozitul datorat la bugetul de stat	29	0
V. Tichete de masa	Nr. rd.	Sume (lei)
Contravaloarea tichetelor de masa acordate salariatilor	30	329486

VI. Cheltuieli de inovare **)	Nr. rd.	30.09.2007	30.09.2008
A	B	1	2
-chelt.de inovare finalizate in cursul perioadei	31	0	0
-chelt.de inovare in curs de finalizare in cursul perioadei	32	0	0
-chelt.de inovare abandonate in cursul perioadei	33	0	0

ADMINISTRATOR,
Numele si prenumele:
SORUICA IOAN

Semnatura

Stampila unitatii

INTOCMIT,
Numele si prenumele:
SORUICA MARIA

Calitatea:
DIRECTOR ECONOMIC
Nr.de inregistrare in
organismul profesional:
Semnatura

